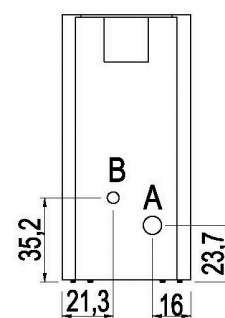
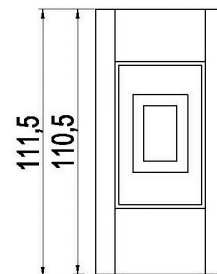
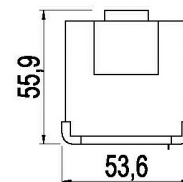


IDRO RIVER 16

PELLET IDRO - Termostufe a pellet



Potenza nominale	kW	16,2
Potenza ridotta	kW	4,7
Potenza al focolare (max)	kW	17,4
Potenza utile all'acqua nominale	kW	12,9
Potenza utile all'acqua ridotta	kW	3,1
Rendimento nominale	%	93,3
Rendimento ridotto	%	96,5
Volume riscaldabile (min-max)	m ³	113 - 389
CO al 13% O ₂ , nominale	%	0,006
CO al 13% O ₂ , ridotto	%	0,011
Emissioni CO (13% O ₂) (min-max)	mg/Nm ³	138 - 74
Emissioni OGC (13% O ₂) (min-max)	mg/Nm ³	7,7 - 2,2
Emissioni NOX (13% O ₂) (min-max)	mg/Nm ³	133 - 109
Contenuto di polveri al 13% O ₂ (min-max)	mg/Nm ³	28 - 19
Capacità caldaia (H ₂ O)	l	14
Capacità serbatoio	kg	22
Combustibile		Pellet ø6
Consumo orario (min-max)	kg/h	1 - 3,5
Autonomia (min-max)	h	6,3 - 22
Assorbimento elettrico in accensione (max)	W	370
Assorbimento elettrico in lavoro (max)	W	115
Tensione di alimentazione e frequenza	V - Hz	230 - 50
Depressione canna fumaria	Pa	11,3
Diametro scarico fumi	mm	80
Diametro ingresso aria comburente	mm	50
Massa fumi (min-max)	g/sec	4,5 - 10,5
Temperatura fumi in uscita (max)	°C	118
Peso netto	kg	146
Peso lordo	kg	161
Scarico fumi	vedi	A
Entrata aria comburente	vedi	B
Uscita canalizzazione	vedi	-
Canalizzabile sino a	m	-



PLUS



Braciere in ghisa



Camera stagna



Collegamento all'impianto di riscaldamento



Collegamento termostato esterno



Scarico fumi posteriore



Kit idraulico incluso



Programmazione giornaliera settimanale



Sensore di temperatura acqua



Sensore di temperatura aria



Wi - Fi integrato



Bluetooth



Ventilazione



Maiolica avorio



Maiolica bianca



Maiolica rosso



Metallo antracite



Metallo bianco



Metallo light bronze



Metallo rosso



Metallo titanium