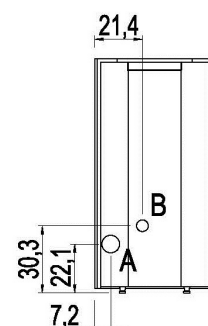
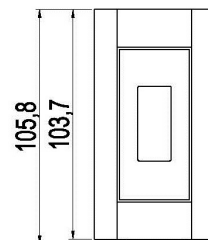
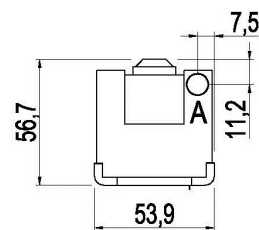


PRINCE 11

PELLET AIR - Stufe a pellet



Potenza nominale	kW	11
Potenza ridotta	kW	3,3
Potenza al focolare (max)	kW	12,1
Potenza utile all'acqua nominale	kW	-
Potenza utile all'acqua ridotta	kW	-
Rendimento nominale	%	91
Rendimento ridotto	%	93,5
Volume riscaldabile (min-max)	m ³	79 - 264
CO al 13% O ₂ , nominale	%	0,0022
CO al 13% O ₂ , ridotto	%	0,022
Emissioni CO (13% O ₂) (min-max)	mg/Nm ³	268 - 27
Emissioni OGC (13% O ₂) (min-max)	mg/Nm ³	7,0 - 2,0
Emissioni NOX (13% O ₂) (min-max)	mg/Nm ³	105 - 119
Contenuto di polveri al 13% O ₂ (min-max)	mg/Nm ³	11 - 14
Capacità caldaia (H ₂ O)	l	-
Capacità serbatoio	kg	22
Combustibile		Pellet ø6
Consumo orario (min-max)	kg/h	0,73 - 2,6
Autonomia (min-max)	h	8,5 - 30
Assorbimento elettrico in accensione (max)	W	360
Assorbimento elettrico in lavoro (max)	W	137,3
Tensione di alimentazione e frequenza	V - Hz	230 - 50
Depressione canna fumaria	Pa	10
Diametro scarico fumi	mm	80
Diametro ingresso aria comburente	mm	60
Massa fumi (min-max)	g/sec	3,7 - 7,1
Temperatura fumi in uscita (max)	°C	174
Peso netto	kg	108,7
Peso lordo	kg	121,5
Scarico fumi	vedi	A
Entrata aria comburente	vedi	B
Uscita canalizzazione	vedi	-
Canalizzabile sino a	m	-



PLUS



Braciere in ghisa



Camera stagna



Bluetooth



Collegamento
termostato esterno



Comfort mode



Scarico fumi
superiore e
posteriore



Wi-Fi integrato



Porta in ghisa



Programmazione
giornaliera
settimanale



Metallo antracite



Metallo bianco



Metallo light bronze



Metallo rosso



Metallo titanium