

Termocaldaia Internya

SCONTO IN
FATTURA
50%



Hai bisogno di installare la caldaia in spazi ristretti o a ridosso del muro? Internya è la soluzione più intelligente ed elegante che si possa fare, anche grazie all'accensione programmabile.

Utilizzabile sia a pellet che a nocciolino (bicomcombustibile), con una capienza massima di 50kg (su richiesta), garantisce alti rendimenti e risparmio energetico.

Senza cambiare braciere, puoi scegliere il combustibile più conveniente sul mercato e risparmiare senza dover rinunciare mai a un riscaldamento uniforme e costante in tutta la casa.

Puoi richiedere il Kit ACS e Internya ti fornirà ogni giorno anche un'abbondante produzione di acqua calda sanitaria, con un ulteriore risparmio dei consumi in bolletta.



COMBUSTIBILI

pellet



nocciolino



VERSIONI DISPONIBILI

Internya 20

Riscalda max

120 mq / 300 mc*

Internya 25

Riscalda max

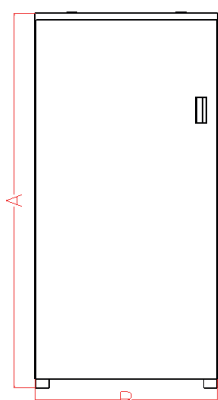
160 mq / 440 mc*

* in funzione della tipologia di impianto e riscaldamento dell'edificio

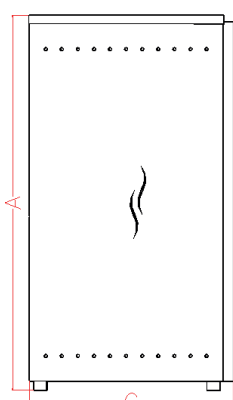


SCHEDA TECNICA

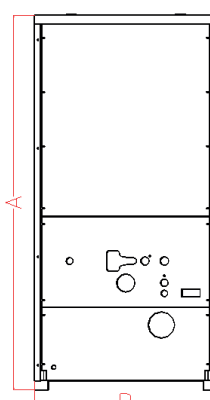
Misure d'ingombro



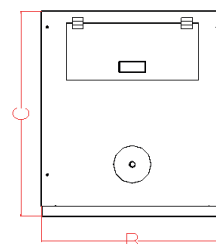
Fronte



Laterale



Retro



Pianta

	A	B	C
Internya 20	1280	570	660
Internya 25	1330	570	770

Dati tecnici

	Internya 20	Internya 25
Combustibile di riferimento	pellet / nocciolino	pellet / nocciolino
Potenza termica massima	20 kW	25 kW
Potenza termica nominale	17,4 kW	21,8 kW
Potenza termica resa all'acqua	15,6 kW	19,5 kW
Potenza termica resa all'ambiente	1,8 kW	2,3 kW
Superficie riscaldata*	70-120 mq	80-160 mq
Volume riscaldato*	190-300 mc	220-440 mc
Rendimento	87%	87%
Peso	235 kg	255 kg
Contenuto d'acqua	40 l	40 l
Dimensioni camera di combustione (h*l *p)	450 x 450 x 210 mm	450 x 450 x 210 mm
Capacità serbatoio	20 kg	30 kg
Consumo medio	1-4 kg/h	1-5 kg/h
Potenza elettrica	max 500 W - min 100 W	max 500 W - min 100 W
Diametro canna fumaria	80 mm	80 mm

* in funzione della tipologia di impianto e riscaldamento dell'edificio