

Biostufa Double

SCONTO IN FATTURA
50%



Double, lo dice il nome, è la stufa alimentata a doppio combustibile: pellet o nocciolino.

Senza cambiare braciere, puoi scegliere il combustibile più conveniente sul mercato e risparmiare senza dover rinunciare mai a un riscaldamento uniforme e costante in tutta la casa.

Puoi richiedere il Kit ACS e Double ti fornirà ogni giorno anche un'abbondante produzione di acqua calda sanitaria, con un ulteriore risparmio dei consumi in bolletta.

Costituisce un moderno elemento di arredo.

È possibile averla in quattro diverse colorazioni.



Metallo bianco

Metallo bordeaux



Metallo avorio

Metallo grigio

COMBUSTIBILI

pellet

nocciolino



VERSIONI DISPONIBILI

Double 20

Riscalda max

120 mq / 300 mc*

Double 25

Riscalda max

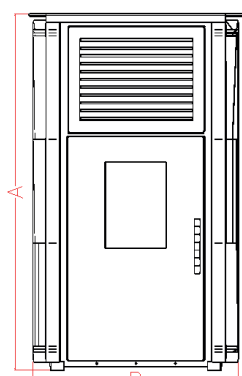
160 mq / 440 mc*

* in funzione della tipologia di impianto e riscaldamento dell'edificio

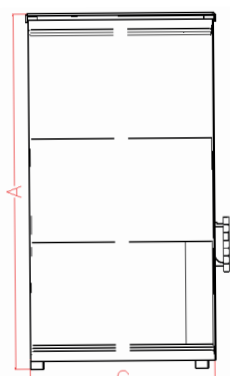


SCHEDA TECNICA

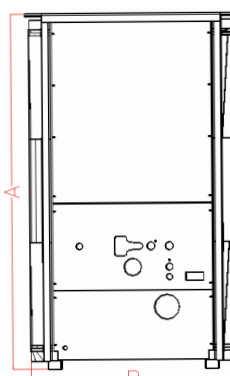
Misure d'ingombro



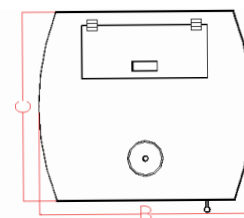
Fronte



Laterale



Retro



Pianta

	A	B	C
Double 20	1250	680	600
Double 25	1300	680	710

Dati tecnici

	Double 20	Double 25
Combustibile di riferimento	pellet / nocciolino	pellet / nocciolino
Potenza termica massima	20 kW	25 kW
Potenza termica nominale	17,4 kW	21,8 kW
Potenza termica resa all'acqua	14,9 kW	18,8 kW
Potenza termica resa all'ambiente	2,5 kW	3 kW
Superficie riscaldata*	70-120 mq	80-160 mq
Volume riscaldato*	190-300 mc	220-440 mc
Rendimento	87%	87%
Peso	230 kg	250 kg
Contenuto d'acqua	40 l	40 l
Dimensioni camera di combustione (h*l *p)	450 x 450 x 210 mm	450 x 450 x 210 mm
Capacità serbatoio	20 kg	30 kg
Consumo medio	1-4 kg/h	1-5 kg/h
Potenza elettrica	max 500 W - min 100 W	max 500 W - min 100 W
Diámetro canna fumaria	80 mm	80 mm

* in funzione della tipologia di impianto e riscaldamento dell'edificio